

دوره تدوینولوژی

تدوین و ادیت ویدیو

آنچه در این دوره خواهید آموخت

آشنایی با مفاهیم تدوین

آشنایی با اپلیکیشن ها و ابزارهای تدوین


سرفصل ها

بخش اول

- شخصیت شناسی
- مخاطب شناسی
- بازار کار
- آشنایی با تمامی اپلیکیشن های ادیت فیلم
- آشنایی با فضای فیلمسازی و ادیت

بخش دوم

- تصویرسازی
- چه سیستمی برای چه کاری
- دانلود و نصب پریمیر
- پریمیر از کجا میاد؟



• تدوین چیست؟

بخش سوم


- آشنایی با محیط پریمیر
- شخصی سازی پریمیر
- محیط کار راحت
- ایجاد پروژه
- شناخت ابزارها
- مبانی تدوین

بخش چهارم

- روش های تدوین
- انتخاب آهنگ
- سایت های مکمل ادیت (ایرانی/خارجی)
- ایمپورت(import)
- ادیت

بخش پنجم

- رنگ و نور چیست؟
- basic correction



LUT •

- سبک رنگ و نور

بخش ششم

- ترنزیشن ها و افکت ها
- تایم ریپینگ
- انواع فرمت ها و قاب ها
- مدیا انکودر (اکسپورت)

بخش هفتم

- کی فریم
- لیبل
- تایتل
- مسکینگ
- اسنشیال گرافیک

بخش هشتم

- مولتی کمرا
- آشنایی با پروژه های آماده
- پروژه آماده لوگو موشن



بخش نهم صدا


- اهمیت صدا
- بهبود صدا
- ساند دیزاین
- منابع دانلود ساند افکت

بخش دهم

- لومتری کالر
- Curves
- HSL
- آشنایی با اصلاح رنگ پیشرفته در داوینچی
- خروجی XML

بخش یازدهم

- فضای افتر افکت
- استابلایز
- ترکینگ
- ریپلیس کردن پروژه
- روتوسکوپی



مخاطبان دوره

تمام علاقمندان با ادیت و تدوین

یوتیوبرها

فریلنسرها

علاقمندان به تولید محتوا

پیش نیازها

برای این دوره پیش نیاز خاصی لازم نمی باشد .

